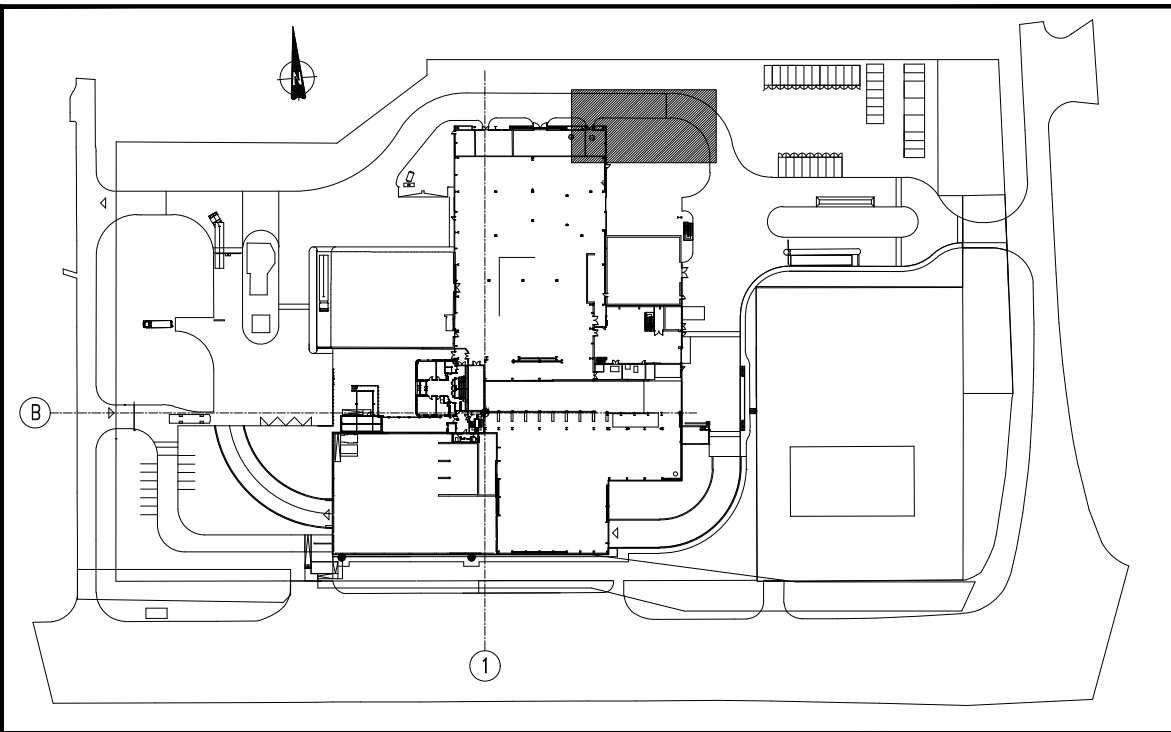


EQUIPEMENT	TAG
1 DALLE DEPOTAGE	
2 CHAMBRE A VANNES	
3 CUVE DE RETENTION BETON OU DOUBLE PAROI CONTENANCE 5 m3	R40011
4 COFFRET MURAL DE DEPOTAGE	
5 COFFRET MURAL DE DEPOTAGE	
6 POMPE D'ALIMENTATION	P40101
7 POMPE D'ALIMENTATION	P40102
8 EMPRISE DE LA CUVE RETENTION EP	R40009
9 CUVE FOD ENTERREE EXISTANTE	R40009

PLANTE CLE



DESSIN DE RÉFÉRENCE:

- NAL_UVE_PG_1_102_A Voirie et cheminements piétons

NOTES:

- LA NIVEAU POINT $\pm 0.00\text{m}$ CORRESPOND AU NIVEAU $+57,26\text{m}$ "NGF"
- IL EST POSSIBLE DE RELEVER DES MESURES DIRECTEMENT SUR LE PLAN
- TOUTES LES MESURES SONT EN MILLIMETRES
- CE DOCUMENT EST VALABLE UNIQUEMENT POUR LE POSITIONNEMENT DES EQUIPEMENTS DU PROCESS. LA REPRESENTATION DES OUVRAGES DE GENIE CIVIL ET D'ARCHITECTURE EST DONNEE SEULEMENT A TITRE INDICATIF

MAITRE D'OUVRAGE

METROPOLE
Rennes

**RESTRUCTURATION DE L'USINE DE VALORISATION
ENERGETIQUE DE VILLEJEAN**

GROUPEMENT ATMO

Mandataire

Cabinet MERLIN
Groupe MERLIN

Siège
6, Rue Grélie
69289 LYON Cedex 02
Téléphone : 04-72-23-56-00
Télécopie : 04-78-38-37-85
E-mail : cabinet-merlin@cabinet-merlin.fr

Implantation régionale
3 rue des Tisser and à BETTON
CS 96838 - 35768 ST GREGOIRE CEDEX
Téléphone : 02-99-23-84-94
Télécopie : 02-99-23-88-70
E-mail : cabinet-bourgois@cabinet-bourgois.fr

LOIRE - HENOCHSBERG
Avocat

3, boulevard du Palais
75004 PARIS
Téléphone : 01.05.81.17.75
Télécopie : 01.05.81.17.75
E-mail : www.lhavoicats.com

ARTEFACTO
AUGMENTED REALITY

2, route du Galet
35830 Betton
Téléphone : 02.23.46.46.60

**30 rue des
Gantelles
35 700 RENNES**
Téléphone :
02.23.20.02.98

SOCOTEC Agence de Rennes
Immeuble « LE NOUEN » 318 Route de
Fougères - CS60642
35706 Rennes Cedex 7
Téléphone : 02.99.83.47.00

**CONTROLEUR TECHNIQUE ET
COORDONNATEUR SPS**

SOCOTEC

**ET LA PARTEICIPATION AU SEIN DU POLE
ATMO**

VEOLIA

DIRECTION TECHNIQUE OUEST
6 rue Nathalie Sarraute, TSA 70505
44205 Nantes Cedex

GROUPEMENT CONCEPTEUR-REALISATEUR

RUTHS

fisia
italimpianti

LEGENDRE

paa

REDACTEUR

italimpianti

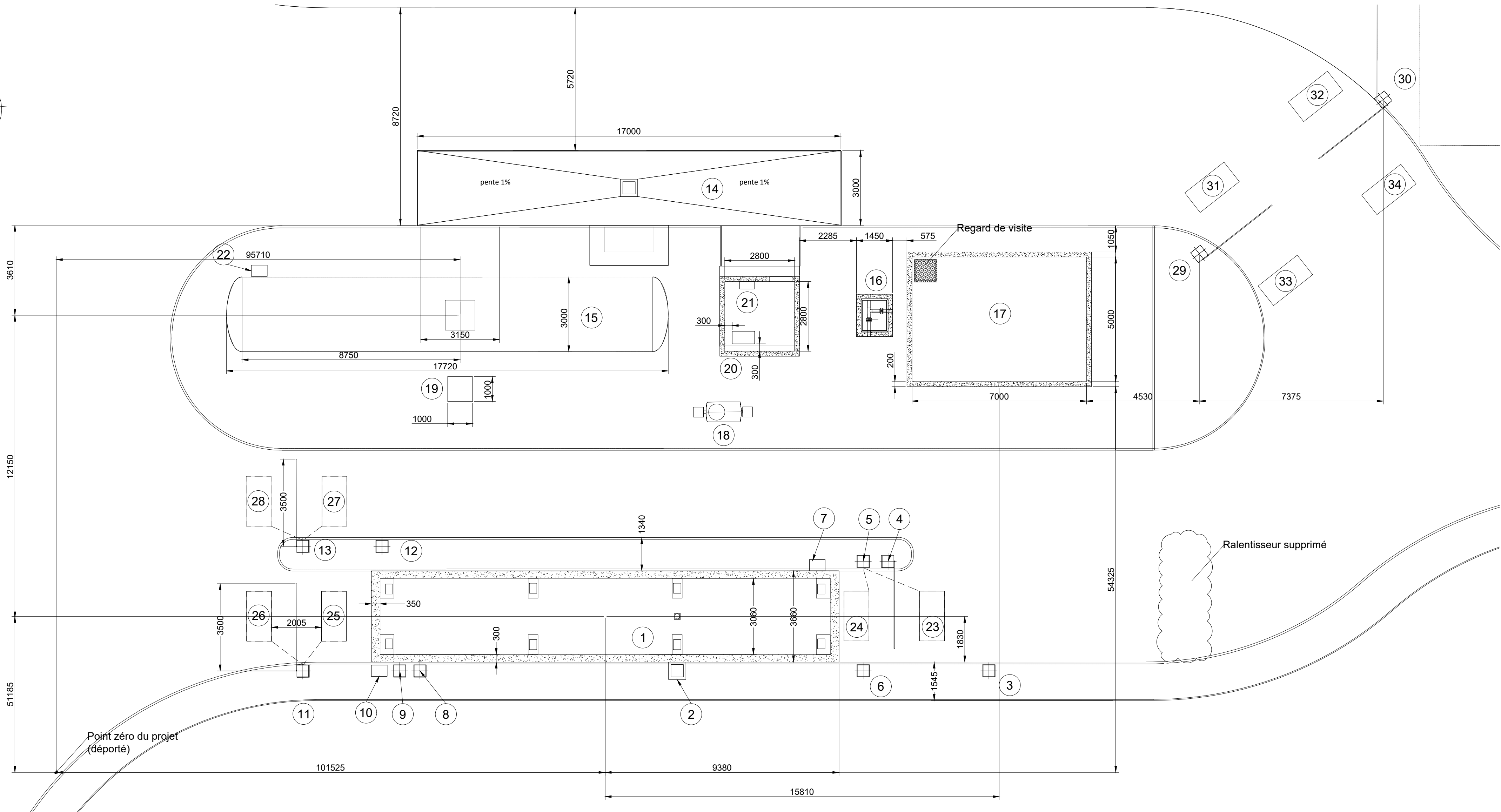
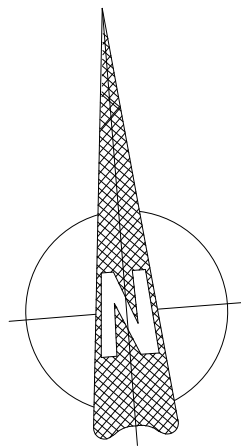
Via De Marini 1, 16149
GENOVA - ITALY
Téléphone : +39 010 6096000
Télécopie : +39 010 6965000
E-mail : info@fisai.com

CODE ZONE

EXT

PHASE PRO/EXE
PLAN D'IMPLANTATION - ZONE EXT
DÉPOTAGE RÉACTIF

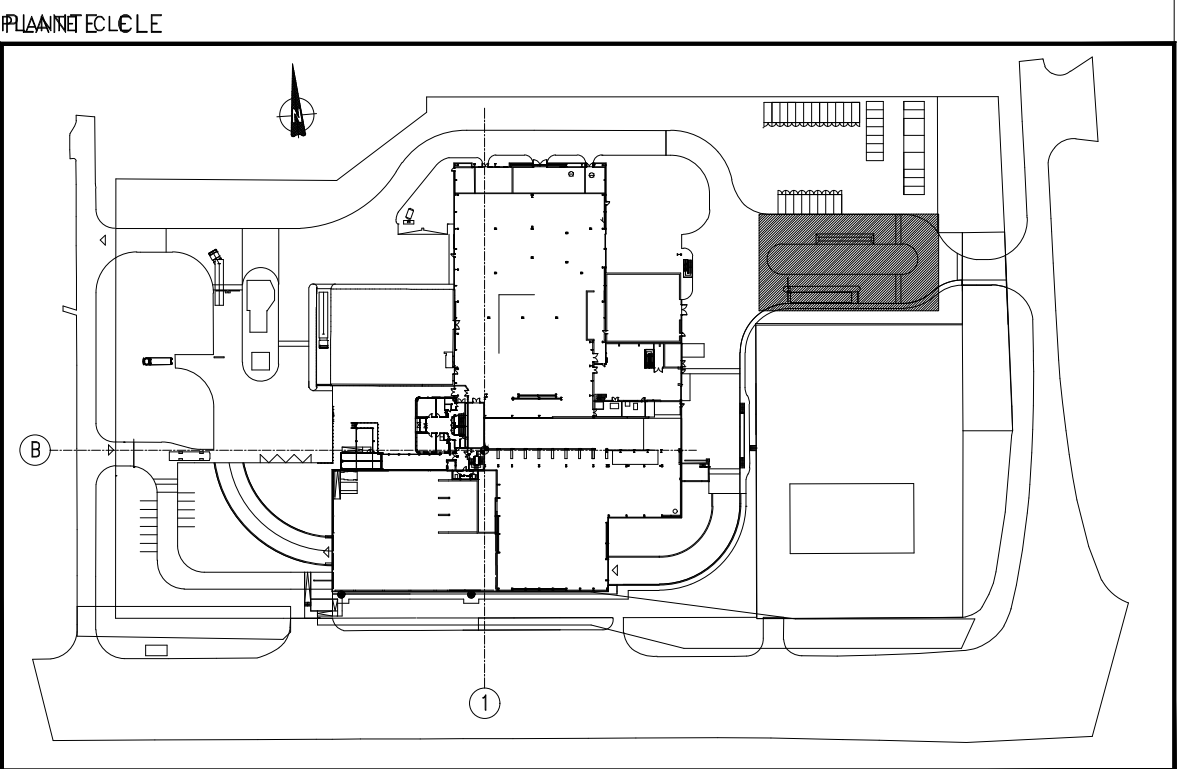
Ind	Etabli par	Approuvé par	Date	Objet de la révision
B	FIS	FIS	12/02/2020	Mise à jour suite aux remarques GRP et TRV
A	FIS	FIS	10/11/2020	Première révision suite remarques GRP
Nom du fichier : FIS_EXT_GE_1_001_PLAN D'IMPLANTATION-ZONE EXT-DÉPOTAGE RÉACTIFS				Echelle 1:100
				Format A1
REF.	FIS EXT GE 1 097 B Pg. 1/3			
REF. INTERNES N.A.				



EQUIPEMENT	TAG
1 PONT BASCULE	
2 REGARD DE VISITE (MALT, ALIM. MESURE)	
3 FEUX TRICOLORES	O01003
4 BARRIERE D'ACCES	O01004
5 PORTIQUE RADIOACTIVITE	O01005
6 PORTIQUE RADIOACTIVITE	O01006
7 CHAMBRE DE TIRAGE	O01007
8 BORNE D'IDENTIFICATION	O01008
9 BORNE D'ACCES VEHICULES NON IDENTIFIES	O01009
10 CHAMBRE DE TIRAGE	
11 BARRIERE D'ACCES	O01011
12 BORNE D'ACCES MODE DEGRADE	O01012
13 BARRIERE D'ACCES	O01013
14 DALLE DE DEPOTAGE FOD	R01001
15 CUVE FUEL POUR GRP. ELECTROGENES	R01002
16 CHAMBRE A VANNES	R01003
17 CUVE DE RETENTION	R01004
18 SEPARATEUR HYDROCARBURES	S01001
19 EVENTS	R01003
20 POMPE D'ALIMENTATION	P01001
21 ARMOIRE ELECTRIQUE	H01001
22 CHAMBRE DE TIRAGE	O01014

EQUIPEMENT	TAG
23 BOUCLE MAGNETIQUE	O01015
24 BOUCLE MAGNETIQUE	O01016
25 BOUCLE MAGNETIQUE	O01017
26 BOUCLE MAGNETIQUE	O01018
27 BOUCLE MAGNETIQUE	O01019
28 BOUCLE MAGNETIQUE	O01020
29 BARRIERE D'ACCES	O01021
30 BARRIERE D'ACCES	O01022
31 BOUCLE MAGNETIQUE	O01023
32 BOUCLE MAGNETIQUE	O01024
33 BOUCLE MAGNETIQUE	O01025
34 BOUCLE MAGNETIQUE	O01026

L'ENSEMBLE DES EQUIPEMENTS PRESENTES DANS CE TABLEAU SONT A CONSIDERES COMME NEUFS



DESSIN DE RÉFÉRENCE:

- NAL_UVE_PG_1_102_A Voirie et cheminements piétons

NOTES:

- LA NIVEAU POINT $\pm 0.00m$ CORRESPOND AU NIVEAU $+57,26m$ "NGF"
- IL EST POSSIBLE DE RELEVER DES MESURES DIRECTEMENT SUR LE PLAN
- TOUTES LES MESURES SONT EN MILLIMETRES
- CE DOCUMENT EST VALABLE UNIQUEMENT POUR LE POSITIONNEMENT DES EQUIPEMENTS DU PROCESS. LA REPRESENTATION DES OUVRAGES DE GENIE CIVIL ET D'ARCHITECTURE EST DONNEE SEULEMENT A TITRE INDICATIF

MAITRE D'OUVRAGE

RESTRUCTURATION DE L'USINE DE VALORISATION ENERGETIQUE DE VILLEJEAN

GROUPEMENT ATMTO

Cabinet MERLIN
Groupe MERLIN
Siège
6, Rue Grégoire
92289 LYON Cedex 02
Téléphone : 04-72-23-56-00
Télécopie : 04-78-38-37-85
E-mail : cabinet-merlin@cabinet-merlin.fr
Implantation régionale
3 rue des Tisserands à BETTON
CS 96838 - 35768 ST GREGOIRE CEDEX
Téléphone : 02-99-23-84-94
Télécopie : 02-99-23-88-70
E-mail : cabinet-bourgeois@cabinet-bourgeois.fr

LOIRE - HENRICHBERG
Associé
3, boulevard du Palais
75004 PARIS
Téléphone : 09.81.47.80.72
Télécopie : 01.05.81.17.75
E-mail : www.havocats.com

ARTEFAC TO
AUGMENTED REALITY
2, route du Gabot
35830 Betton
Téléphone : 02.23.46.46.60

CONTROLEUR TECHNIQUE ET COORDONNATEUR SPS

SOCOTEC Agence de Rennes
Immeuble « LE NOUVEAU » 318 Route de Fougères - CS60642
35706 Rennes Cedex 7
Téléphone : 02.99.83.47.00

ET LA PARTICIPATION AU SEIN DU POLE ATMTO

DIRECTION TECHNIQUE OUEST
6 rue Nathalie Sarraute, TSA 70505
44205 Nantes Cedex

GROUPEMENT CONCEPTEUR-REALISATEUR

fisia
italimpianti
easitimpiaggiogroup

LEGENDRE

Via De Marini 1, 16149
GENOVA - ITALY
Téléphone : +39 010 6096000
Télécopie : +39 010 696500
E-mail : info@fsiat.com

REDACTEUR

Via De Marini 1, 16149
GENOVA - ITALY
Téléphone : +39 010 6096000
Télécopie : +39 010 696500
E-mail : info@fsiat.com

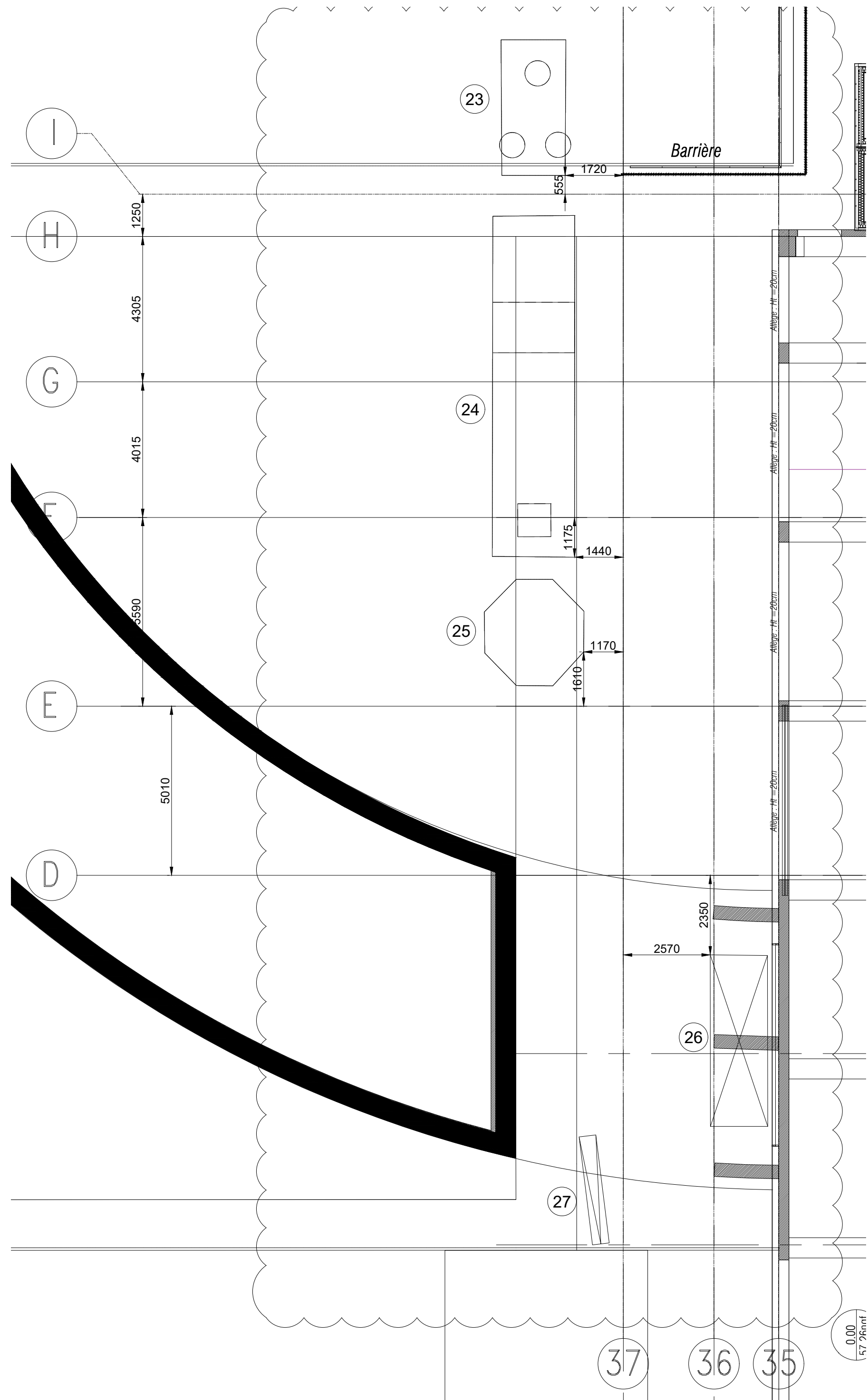
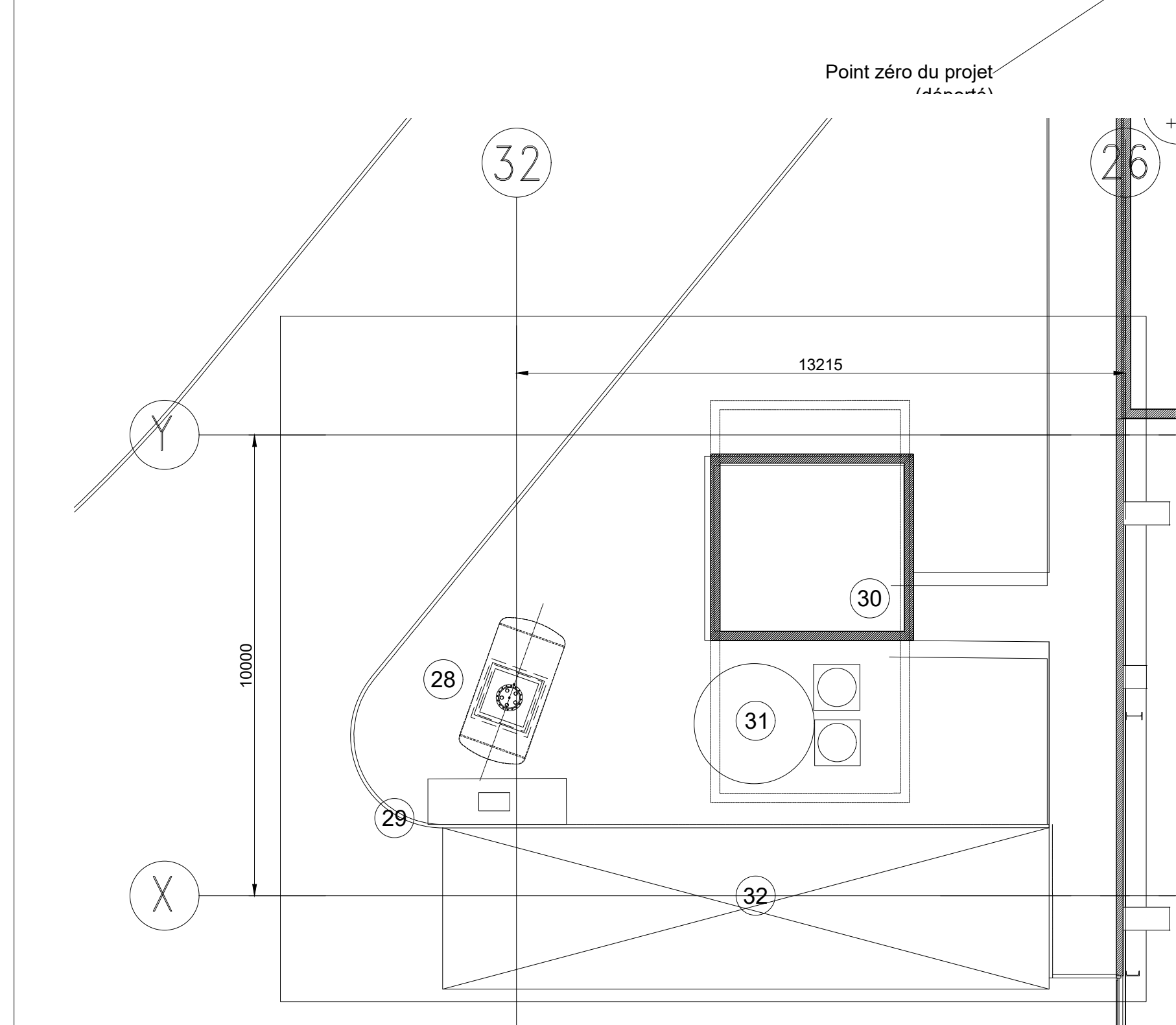
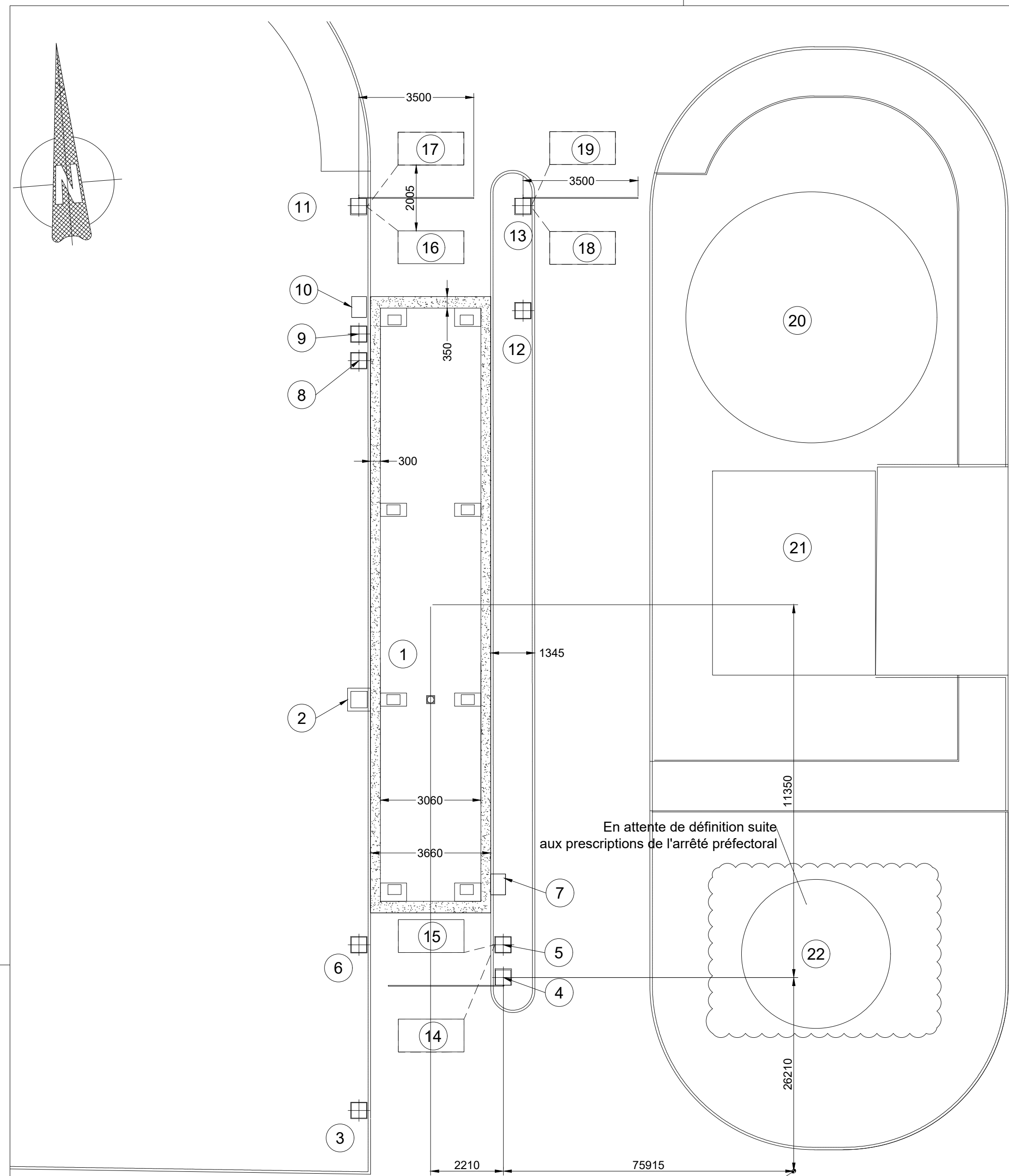
CODE ZONE
EXT

PHASE PRO/EXE
PLAN D'IMPLANTATION - ZONE EXT
PONT BASCULE ENTRÉE ET DÉPOTAGE FOD

Ind	Etabli par	Approuvé par	Date	Objet de la révision
B	FIS	FIS	12/02/2020	Mise à jour suite aux remarques GRP et TRV
A	FIS	FIS	10/11/2020	Première révision suite remarques GRP

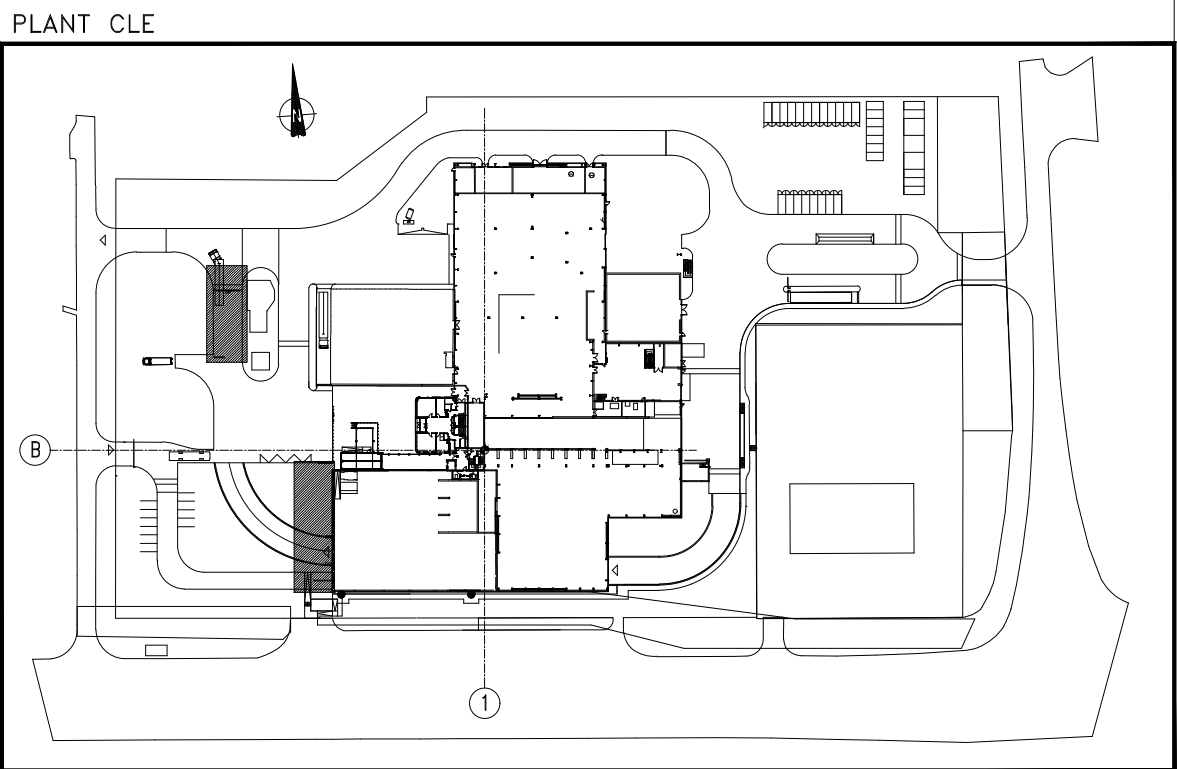
Nom du fichier : FIS_EXT_GE_1_097_2_300-PLAN D'IMPL - ZONE EXT - P.B. ENTRÉE ET DÉPOTAGE FOD
Echelle : 1:100
Format : A1

REF. **FIS EXT GE 1 097 A** Pg. 2/3
REF. INTERNES : N.A.



EQUIPEMENT		EQUIPEMENT		EQUIPEMENT	
1	PONT BASCULE	12	BORNE D'ACCES MODE DEGRADE	23	DEGRILLEUR EXISTANT DEPLACE
2	REGARD DE VISITE (MALT, ALIM. MESURE)	13	BARRIERE D'ACCES	24	DECANTEUR EAUX INSUTRIELLES EXISTANT DEPLACE
3	FEUX TRICOLORES	14	BOUCLE MAGNETIQUE	25	FOSSE DE NEUTRALISATION EXISTANTE DEPLACE
4	BARRIERE D'ACCES	15	BOUCLE MAGNETIQUE	26	STOCKAGE REACTIFS + SHELTER EUI EXISTANT DEPLACE
5	PORTIQUE RADIOACTIVITE	16	BOUCLE MAGNETIQUE	27	CANAL DE MESURE EAUX INDUSTRIELLE EXISTANT DEPLACE
6	PORTIQUE RADIOACTIVITE	17	BOUCLE MAGNETIQUE	28	CUVE GNR EXISTANTE
7	CHAMBRE DE TIRAGE	18	BOUCLE MAGNETIQUE	29	POSTE D'ALIMENTATION GNR EXISTANT
8	BORNE D'IDENTIFICATION	19	BOUCLE MAGNETIQUE	30	LOCAL TECHNIQUE FOSSE TOUTES EAUX EXISTANT
9	BORNE D'ACCES VEHICULES NON IDENTIFIES	20	CUVE DEFENSE INCENDIE N°1 EXISTANT	31	EQUIPEMENT EXISTANT A DEFINIR (DECANTEUR)
10	CHAMBRE DE TIRAGE	21	LOCAL INCENDIE EXISTANT	32	DALLE DE DEPOTAGE EXISTANT
11	BARRIERE D'ACCES	22	CUVE DEFENSE INCENDIE N°2 EXISTANTE DEPLACEE		

L'ENSEMBLE DES EQUIPEMENTS PRESENTES DANS CE TABLEAU NE COMPORTANT PAS DE MENTION "EXISTANT" SONT A CONSIDERES COMME NEUFS



DESSIN DE RÉFÉRENCE:
- NAL_UVE_PG_1_102_A Voirie et cheminements piétons
- DOE TOKHEIM
- RENNES-UVE_COMPIL

NOTES:
- LA NIVEAU POINT ±0.00m CORRESPOND AU NIVEAU +57,26m "NGF"
- IL EST POSSIBLE DE RELEVER DES MESURES DIRECTEMENT SUR LE PLAN
- TOUTES LES MESURES SONT EN MILLIMETRES
- CE DOCUMENT EST VALABLE UNIQUEMENT POUR LE POSITIONNEMENT DES EQUIPEMENTS DU PROCESS. LA REPRESENTATION DES OUVRAGES DE GENIE CIVIL ET D'ARCHITECTURE EST DONNEE SEULEMENT A TITRE INDICATIF
- LES EQUIPEMENTS 28 à 32 SONT EXISTANTS ET NON MODIFIES

MAITRE D'OUVRAGE
METROPOLE RENNES
RESTRUCTURATION DE L'USINE DE VALORISATION ENERGETIQUE DE VILLEJEAN

GROUPEMENT ATMO
Mandataire
Cabinet MERLIN
Siège
6, Rue Grélie
69289 LYON Cedex 02
Téléphone : 04-72-32-56-00
Télécopie : 04-78-38-37-85
E-mail : cabinet-merlin@cabinet-merlin.fr
Implantation régionale
3 rue des Tisser and à BETTON
CS 96838 - 35768 ST GREGOIRE CEDEX
Téléphone : 02-99-23-84-94
Télécopie : 02-99-23-88-70
E-mail : cabinet-bourgois@cabinet-bourgois.fr

LOIRE - HENOCHSBERG
Associé
3, boulevard du Palais
75004 PARIS
Téléphone : 01.05.81.17.75
E-mail : www.havocats.com

ARTEFACTO
AUGMENTED REALITY
2, route du Gabot
35830 Betton
Téléphone : 02.23.46.46.60

CONTROLLEUR TECHNIQUE ET COORDONNATEUR SPS
SOCOTEC
30 rue des Gantelles
35 700 RENNES
Téléphone : 02.23.20.02.98

SOCOTEC Agence de Rennes
Immeuble « LE NOUEN » 318 Route de Fougères - CS60642
35706 Rennes Cedex 7
Téléphone : 02.99.83.47.00

ET LA PARTEICIPATION AU SEIN DU POLE ATMO
VEOLIA
DIRECTION TECHNIQUE OUEST
6 rue Nathalie Sarraute, TSA 70505
44205 Nantes Cedex

GROUPEMENT CONCEPTEUR-REALISATEUR
RUTHS
fisla
italimpianti
Via De Marini 1, 16149 GENOVA - ITALY
Téléphone : +39 010 6096000
Télécopie : +39 010 6965000
E-mail : info@fisla.com

LEGENDRE
REDACTEUR
Via De Marini 1, 16149 GENOVA - ITALY
Téléphone : +39 010 6096000
Télécopie : +39 010 6965000
E-mail : info@fisla.com

CODE ZONE
EXT

PHASE PRO/EXE
PLAN D'IMPLANTATION - ZONE EXT
PONT BASCULE SORTIE

Ind	Etabli par	Approuvé par	Date	Objet de la révision
B	FIS	FIS	12/02/2020	Mise à jour suite aux remarques GRP et TRV
A	FIS	FIS	03/11/2020	Première révision suite remarques GRP

Nom du fichier : FIS_EXT_GE_1_097_3_300-PLAN D'IMPLANTATION-ZONE EXT - P. B. SORTIE

Echelle
1:100

Format
A1

REF. **FIS EXT GE 1 097 B**

REF. INTERNES N.A.

Pg. 3/3